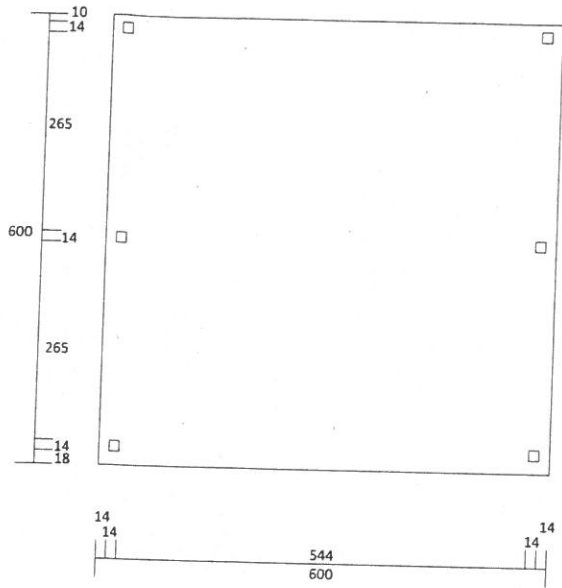
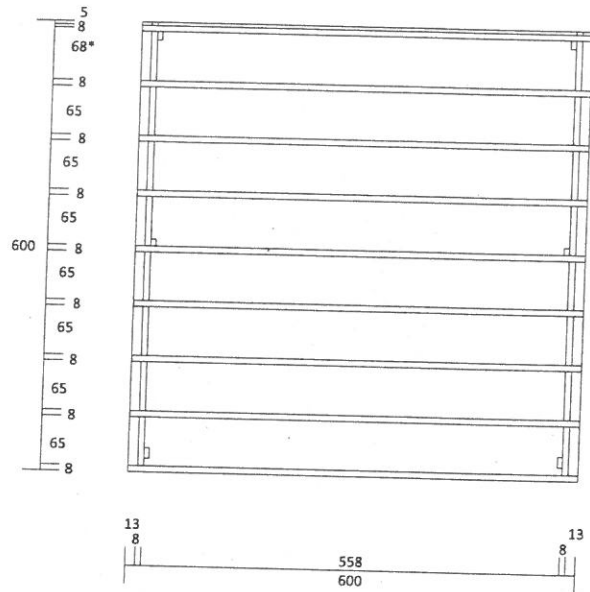


Bauzeichnung 1:100			Verwendung und Kopieren nur mit ausdrücklicher Erlaubnis von:
Objekt <b>Carport</b>	Typ <b>MULTI</b>	Breite x Tiefe (ca.) <b>6,00 x 6,00 m</b>	
Ausführung <b>Holzdach 210kg</b>		Abstellraum (ca.) <b>ohne</b>	

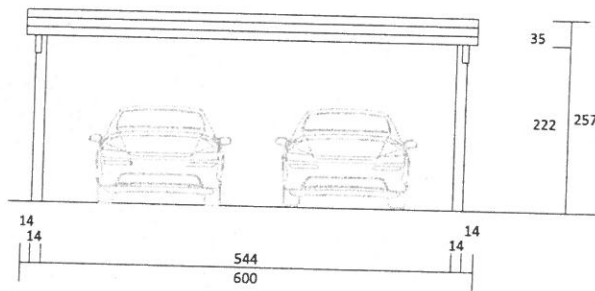
Dachaußenmaß zzgl. 2cm Blende pro Seite



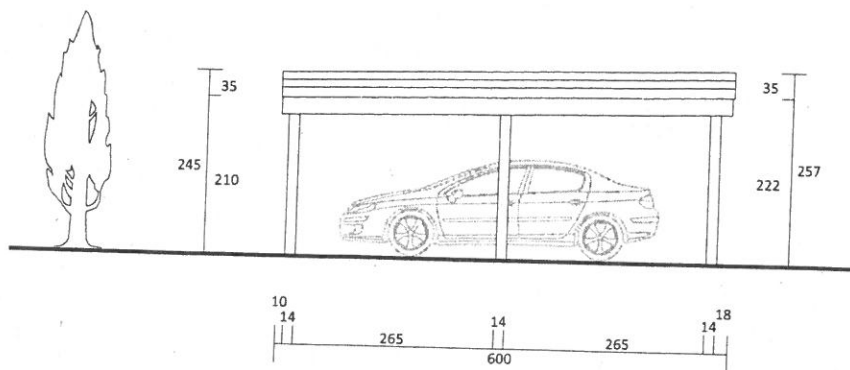
Grundriss/ Pfostenplan



Konstruktion



Vorderansicht



Seitenansicht

\* Die Position des letzten Sparren muß je nach Art der Entwässerung variiert werden

Irrtümer vorbehalten; Abweichungen und Toleranzen in Abhängigkeit vom Material können vorkommen. Es handelt sich um eine Standardausführung. Je nach Konfiguration und Ausstattung können sich Änderungen ergeben. Verwendung und Kopieren nur mit ausdrücklicher Erlaubnis der Deutschen Carportfabrik.