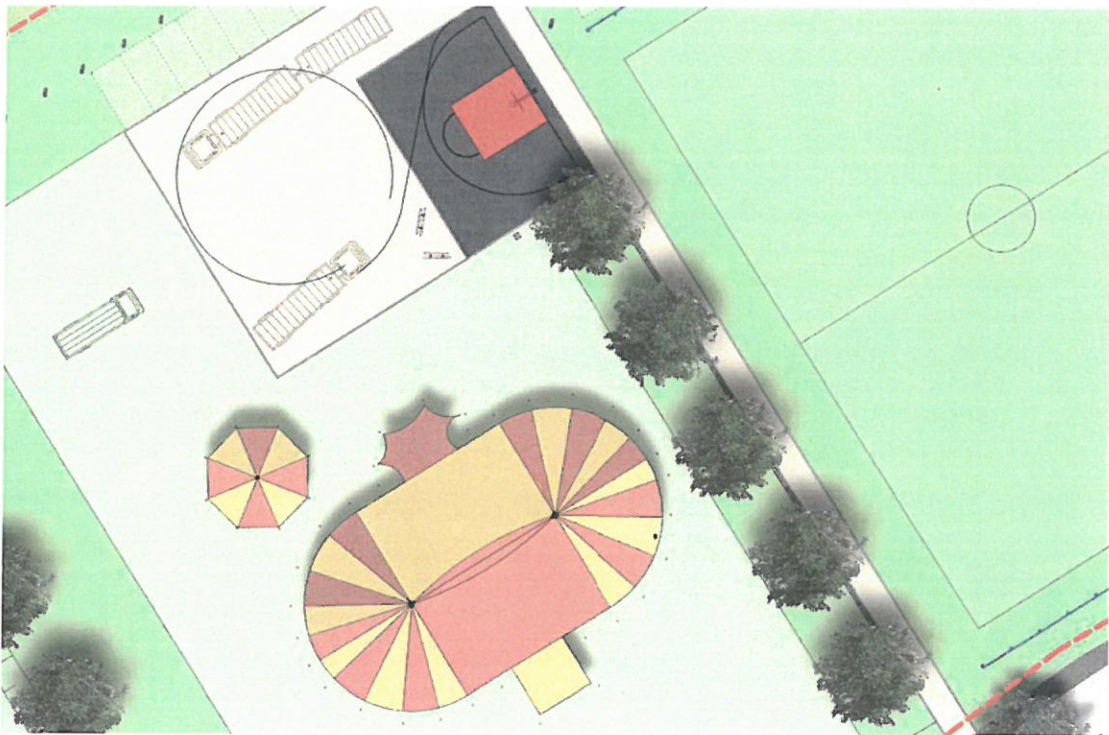


Festplatz und Sportwiese Wustermark

Vorentwurf

Stand: Dezember 2017



Ausschnitt Lageplan Entwurf

Bauherr:

Gemeinde Wustermark

Außenanlagen
Festplatz und Sportwiese
Wustermark

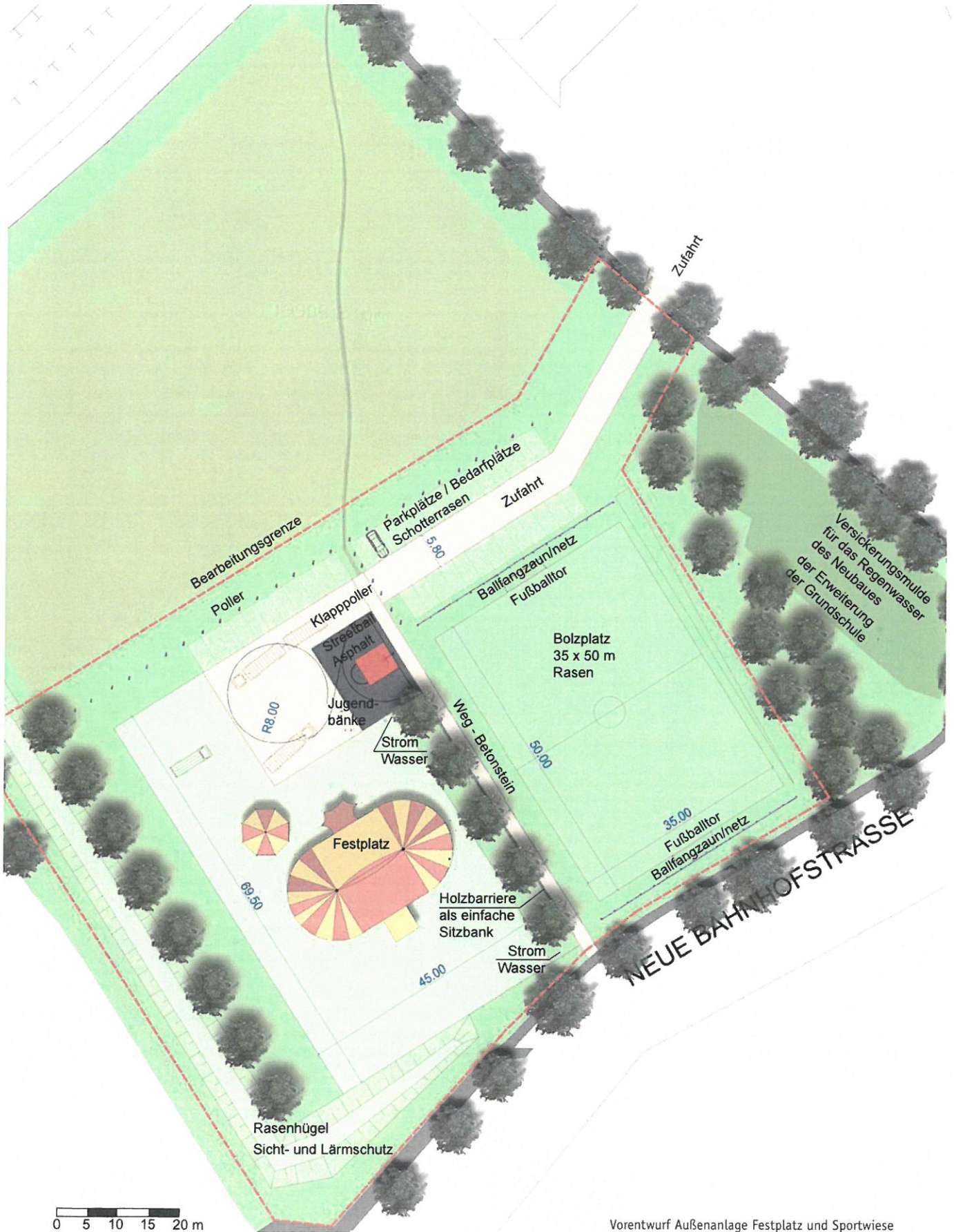
Vorentwurf Außenanlage Festplatz und Sportwiese

Beschreibung

Vorentwurf Außenanlage Festplatz mit Veranstaltungsbereich

Regeldetails - Rasenflächen

Vorentwurf Außenanlage



Vorentwurf Außenanlage Festplatz und Sportwiese

FESTPLATZ UND SPORTWIESEMWUSTERMARK

In unmittelbarer Nähe des Rathauses und gegenüber der Grundschule soll der Wustermarker Festplatz mit Sportwiese entstehen.

AUFTEILUNG

Das Gebiet teilt sich in den Festplatz und die Sportwiese auf. Sie sind einzeln und zusammen nutzbar. Zentral, in der Mitte am Schnittpunkt von Zufahrt und Weg, sind der Streetballplatz, die Stellplätze und der befestigte Wendebereich angeordnet.

GRÖÖE

Der Festplatz hat eine nutzbare Fläche von 2.750 qm. Er ist ca. 70m lang und 40 m breit. Dabei sind ca. 500 qm mit Rasengittersteinen bzw. Asphalt befestigt. Die Sportwiese hat eine Größe von ca. 1.750 qm. Die Spielfeldmaße, netto, betragen 50 m x 35 m.

GLIEDERUNG

Die Gliederung der einzelnen Bereiche erfolgt über den Weg mit wegbegleitenden Sitzbarrieren und Baumpflanzungen. Von der Hamburger Straße ist der Festplatz durch einen Erddamm optisch und akustisch geschützt.

ERSCHLIEÖUNG

Die Zufahrt erfolgt über eine Stichstraße von Nordosten der Bahnhofstraße aus.

An der Stichstraße sind Parkplätze (Senkrechtparker) angeordnet.

Eine zusätzliche fußläufige Wegeerschließung erfolgt von Süden. Der Weg endet am Streetballfeld und der Stichstraße. Er erschließt den Festplatz und die Sportwiese auf ganzer Länge.

AUSSTATTUNG

An zwei Stellen ist der Festplatz jeweils mit Strom über zwei Elektranten und mit Trinkwasser über einen Hydrant versorgt.

Am Streetballplatz stehen noch zwei Bänke für die Spieler. Entlang des Weges und somit an der Längsseite der Sportwiese stehen Sitzmöglichkeiten in Form von Holzbarrieren zur Verfügung.

An den Stirnseiten der Sportwiese sind Ballfangnetze angebracht.

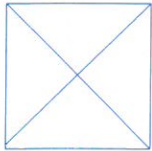
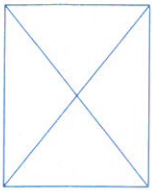
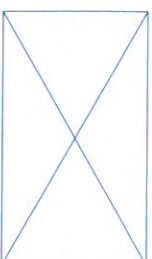
Zur Markierung der Stellplätze und des Festplatzes sind Holzpoller aufgestellt.

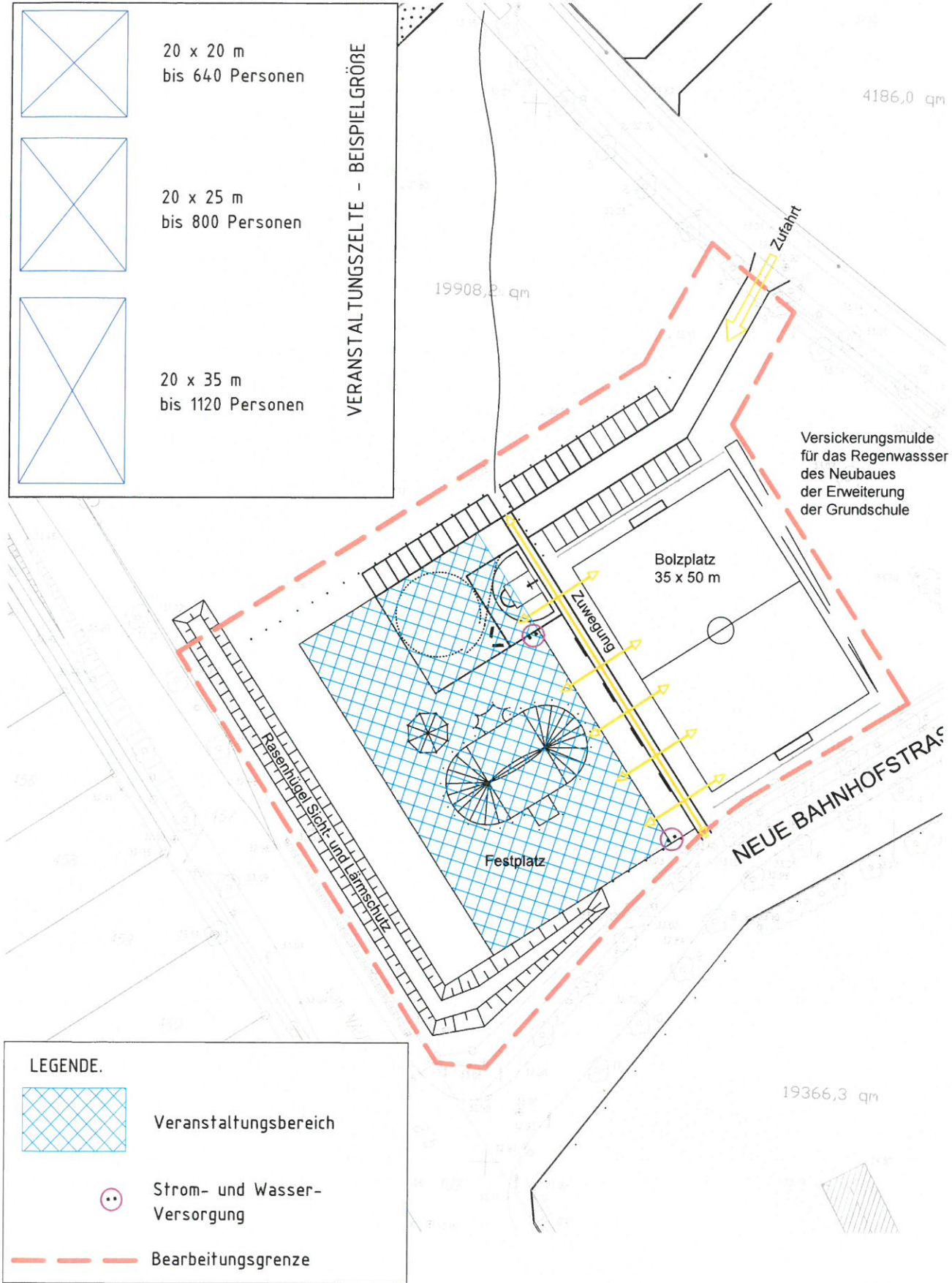
AUFBAU / OBERBAU

Zur besseren Nutzbarkeit sollen die einzelnen Bereiche wie folgt ausgebaut werden:

- Festplatz: 30 cm Schotterrasen
- Sportwiese: 15 cm Schotter, 10 cm Rasentragschicht
- Streetballfeld: Asphalt
- Wege: Betonstein
- Zufahrt: Rasengitterstein, Beton
- Parkplätze: Schotterrasen

Vorentwurf Außenanlage


	20 x 20 m bis 640 Personen	VERANSTALTUNGSELTE – BEISPIELGRÖßE
	20 x 25 m bis 800 Personen	
	20 x 35 m bis 1120 Personen	



Vorentwurf Außenanlage Festplatz mit Veranstaltungsbereich

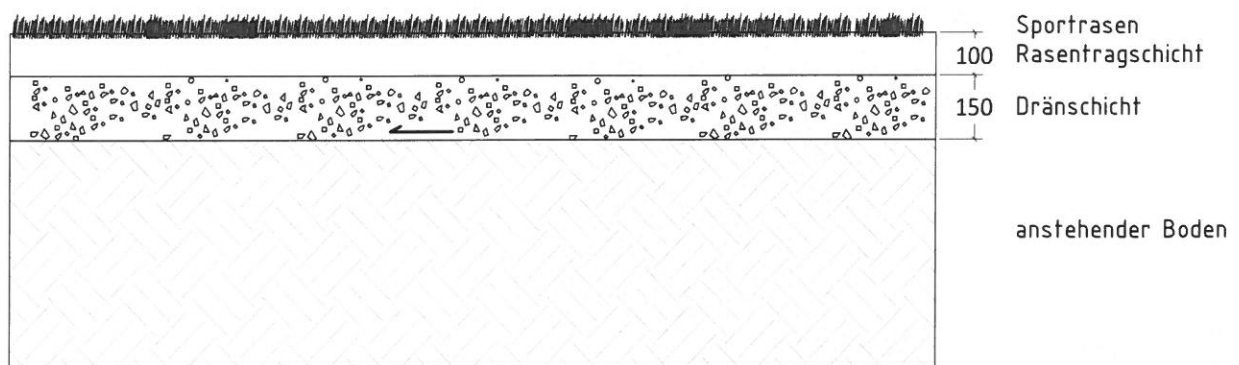
Regeldetails - Rasenflächen

FESTPLATZ



Regeldetail - Rasen Festplatz

SPORTWIESE



Regeldetail - Rasen Sportwiese