






-  Fahrbahn - Asphalt
-  Fahrbahn Gussasphalt
-  Fahrbahn Asphalt - Anpassung
-  Zuwegungen Betonpflaster 10/20/8 grau oder anthrazit
-  Nebenflächen mit Oberbodenandeckung und Rasensaat

Leitungslegende
 vorh. edis NS
 vorh. edis MS
 Gasleitung NBB
 Telekomkabel
 gepl. Regenwasserleitung
 vorh. Schmutzwasserleitung
 vorh. Trinkwasserleitung
 geplante Trinkwasserhauptleitung
 geplante TW-HA

